

CAGDAS

ÖZEL SEKTÖR BORÇLANMA ARACI İHRACI

31.12.2024 Sunumu

FAKTOFINANÇ

- **Sektör Hakkında Bilgiler**
- Neden Çağdaş Faktoring?
- Şirket Hakkında Bilgiler
- Çağdaş Faktoring Operasyonel Bilgi
- Çağdaş Faktoring Temel Mali Veriler
- Finansal Göstergeler
- Aktif İhraçlar Hakkında Özet Bilgi

Türkiye’de Faktoring Sektörü

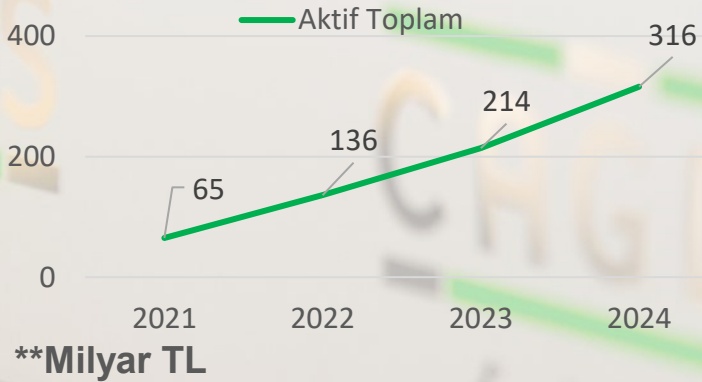
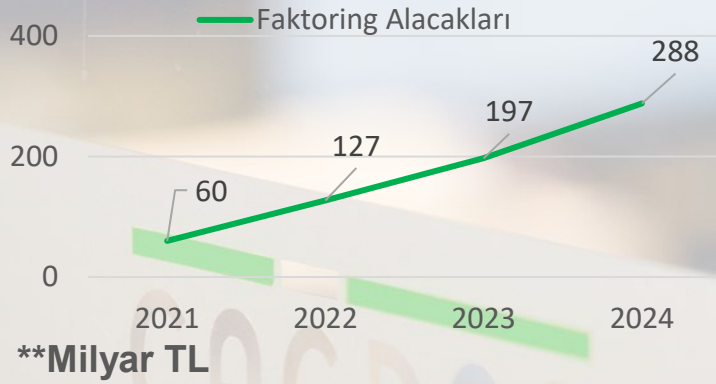
Başlıca Finansal Göstergeler

| | 2021 | | 2022 | | 2023 | | 2024 | |
|--------------------------|--------|--------|--------|--------|--------|--------|--------|--------|
| | Sektör | Çağdaş | Sektör | Çağdaş | Sektör | Çağdaş | Sektör | Çağdaş |
| Alacak / Özkaynak | 5,51 | 6,91 | 7,00 | 7,33 | 5,87 | 4,11 | 5,03 | 3,57 |
| Aktif Karlılık Oranı (%) | 3,40 | 3,16 | 5,40 | 8,46 | 8,01 | 18,96 | 8,08 | 17,98 |
| NPL Oranı (%) | 2,80 | 0,40 | 1,60 | 0,27 | 1,30 | 0,36 | 1,75 | 0,35 |
| Karşılık Oranı (%) | 88,75 | 100,00 | 71,00 | 100,00 | 109,22 | 100,00 | 90,98 | 100,00 |

Faktoring Sektörü Hakkında Özet Bilgiler

Finansal Kurumlar Birliği'nin yayınladığı 2024 verilerine göre;

- Faktoring Sektöründe;
- 48 firma bulunmakta,
- Personel sayısı: 4.379 kişi,
- Şube Sayısı 395 Adet,
- Müşteri Sayısı 79.545 adettir.



- Sektör Hakkında Bilgiler
- **Neden Çağdaş Faktoring?**
- Şirket Hakkında Bilgiler
- Çağdaş Faktoring Operasyonel Bilgi
- Çağdaş Faktoring Temel Mali Veriler
- Finansal Göstergeler
- Aktif İhraçlar Hakkında Özet Bilgi

Neden Çağdaş Faktoring ?

- Çağdaş Faktoring A.Ş. 1994 yılında faaliyete başlamış olup, ülkemizde kurulan ilk faktoring şirketlerinden biridir.
- Çağdaş Faktoring 12 yıldır değişmeyen, konusunda çok deneyimli profesyonel bir yönetici grubu tarafından yönetilmektedir. Sektörde en hızlı ve istikrarlı büyüyen faktoring şirketidir.
- Firmamız bugüne kadar 6.818 milyon TL tahvil ve finansman bonosu ihraç etmiştir.
- 2024 yılı itibarıyla 1.000 milyon TL ödenmiş sermayesi, 3.014 milyon TL öz sermayesi, 12.060 milyon TL aktif büyüklüğü ve 1.582 milyon TL kar ile sektörün en önde gelen firmaları arasında yer almaktadır.
- Ağırlıklı Anadolu'ya yayılmış 34 şubesi 236 personeli ve de 4.226 aktif müşterisi ile sektörde riski en fazla dağıtarak çalışan birkaç firmadan birisidir.
- NPL'i en düşük, öz sermaye karlılığı en yüksek firmalar arasındadır.
- Şirketin 2023 mali verileri üzerinden Kobirate Tarafından yapılan derecelendirmede, Şirketimizin;
 - Uzun Vadeli Ulusal Notu KR AA+ olarak,
 - Kısa Vadeli Ulusal Notu ise KR A-1 olarak teyit edilmiştir.
 - Not görünümü "DURAĞAN" olarak belirlenmiştir.

- Sektör Hakkında Bilgiler
- Neden Çağdaş Faktoring?
- **Şirket Hakkında Bilgiler**
- Çağdaş Faktoring Operasyonel Bilgi
- Çağdaş Faktoring Temel Mali Veriler
- Finansal Göstergeler
- Aktif İhraçlar Hakkında Özet Bilgi

Ortaklık Yapısı ve Yönetim Kurulu

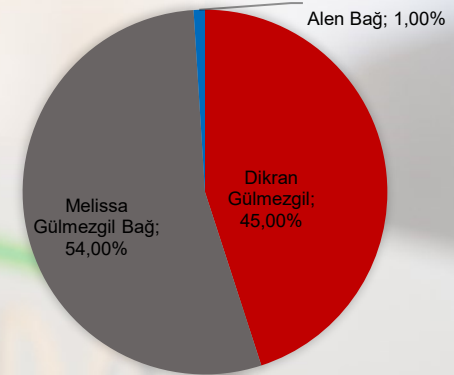
- Çağdaş Faktoring A.Ş.'nin 2024 dönemi itibarıyla öz sermayesi 3.014 milyon TL'dir.
- Ödenmiş sermayesi 1.000 milyon TL'dir.

Yönetim Kurulu - 2024

| Adı Soyadı | Ünvanı |
|-----------------------|---|
| Dikran Gülmezgil | Yönetim Kurulu Başkanı |
| Prof. Dr. D. Ali Alp | Yönetim Kurulu Başkan Vekili (Bağımsız) |
| Melissa Gülmezgil Bağ | Yönetim Kurulu Üyesi |
| Alen Bağ | Yönetim Kurulu Üyesi |
| Erdoğan Özen | Yönetim Kurulu Üyesi ve Genel Müdür |

Ortaklık Yapısı

| Ortağın Adı Soyadı | Hisse Tutarı | Hisse Oranı |
|-----------------------|----------------------|----------------|
| Melissa Gülmezgil Bağ | 540.000.000 | 54.00 |
| Dikran Gülmezgil | 450.000.000 | 45.00% |
| Alen Bağ | 10.000.000 | 1.00% |
| Toplam | 1.000.000.000 | 100.00% |



Üst Yönetim

Erdoğan Özen

Genel Müdür & Yönetim Kurulu Üyesi



- 1981 yılında, Ankara Üniversitesi Bankacılık Bölümünden mezun oldu. 1985- 1992 yıllarında, Garanti Bankası'nda müfettiş ve şube müdürü olarak görev aldı. 1992-1998 yılları Arasında, Bank Ekspres A.Ş.'de şube müdürü ve genel müdür yardımcısı olarak çalıştı. 1999-2001'de ise Kent Bank'ta bölge müdürü ve genel müdür yardımcısı olarak görev aldı. 2001-2013 yılları Arasında Optima Faktoring A.Ş.'de, 2013 yılından beri de Çağdaş Faktoring A.Ş.'de genel müdür olarak görevini sürdürmektedir.

Faruk Çevik

Genel Müdür Yardımcısı



- Marmara Üniversitesi İşletme Fakültesi'nden mezundur. Garanti Bankası'nda Müfettiş, Demirbank, Toprakbank ve Oyakbank'ta şube müdürü, krediler ve pazarlama birim müdürlüğü ile bölüm başkanlığı görevlerinde bulunmuştur. 2006-2015 yılları arasında farklı faktoring şirketlerinde genel müdür olarak görev yapmış olup 2015 yılından itibaren Çağdaş Faktoring'de görev yapmaktadır.

Kemal Uludağ

Genel Müdür Yardımcısı



- 2011 yılında, Anadolu Üniversitesi, İşletme Fakültesi'nden mezun oldu. 1992-1993 yıllarında T. İmar T.A.Ş Genel Müdürlük muhasebe uzman yardımcısı olarak çalıştı. 1993-2004 Fiba Faktoring Hizmetleri A.Ş.'de mali kontrol grup müdürü , 2005- 2007'de Metal Yapı İnşaat Ltd. Şti'nde muhasebe koordinatörü olarak görev aldı. Çağdaş Faktoring A.Ş.'de 2007-2011 yıllarında mali işler müdürü, 2011 yılından beri de genel müdür yardımcısı olarak görevini sürdürmektedir.

Üst Yönetim

Tacettin Ayan

Genel Müdür Yardımcısı



- 1992 yılında, Anadolu Üniversitesi İşletme Bölümünden mezun oldu. 1993-2000 yılları arasında muhtelif bankalarda Kredi ve istihbarat yetkilisi, 2000-2004 yılları arasında Girişim Faktoring A.Ş.'de, 2004-2010 yıllarında Tek Faktoring A.Ş.'de Krediler Müdürü, 2010- 2011 yılları arasında MNG Faktoring A.Ş.'de Şube Müdürü, 2011-2013 yılları arasında Trend Faktoring A.Ş.'de, Kredi ve İstihbarat Müdürü olarak çalıştı. 2013 yılında Kredi ve İstihbarat Müdürü olarak Çağdaş Faktoring A.Ş.'de çalışmaya başlayan Tacettin Ayan halen Genel Müdür Yrd. Olarak görevini sürdürmektedir.

Şevket Zemheri

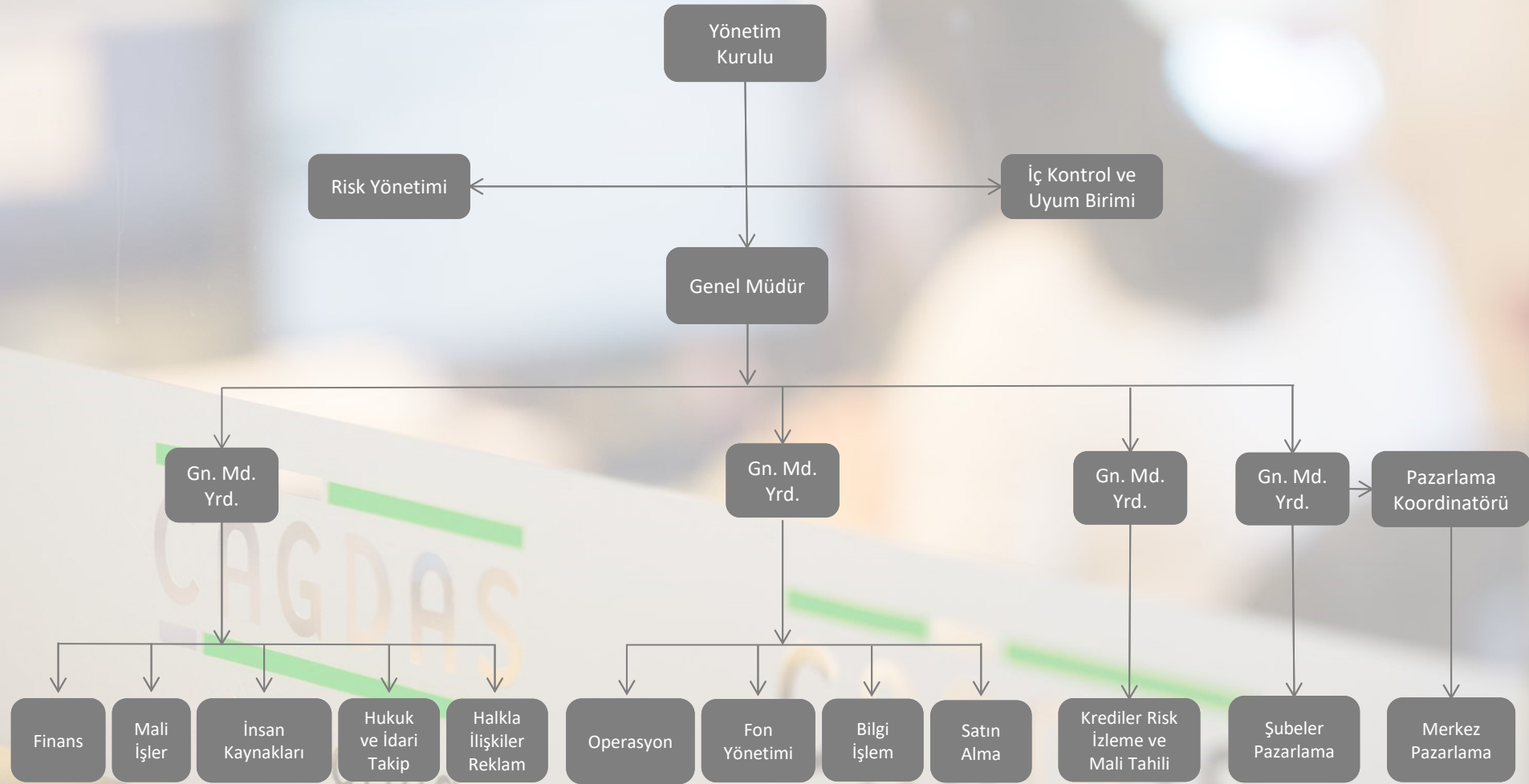
Koordinatör



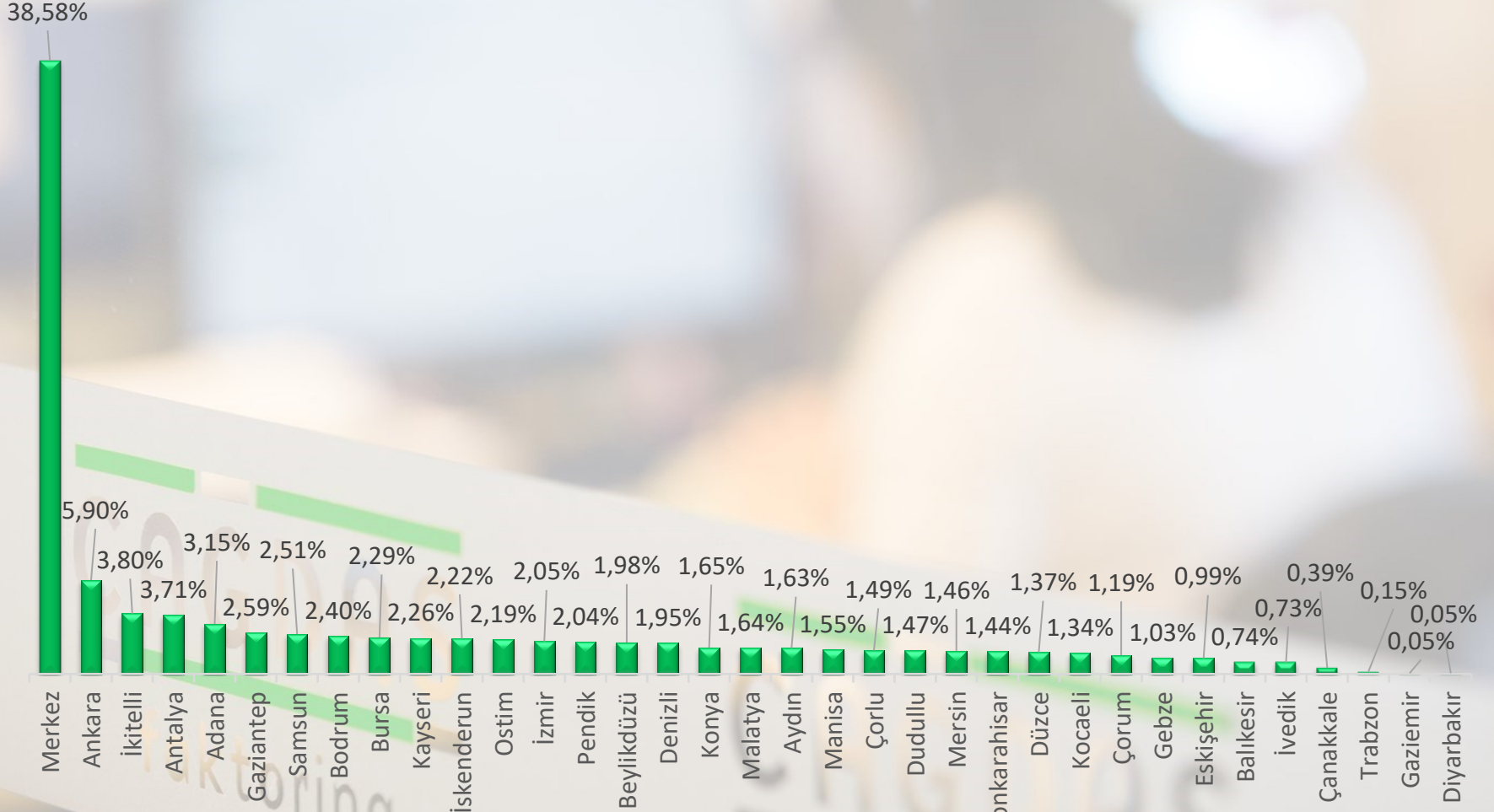
- 1981, İstanbul . 2014 yılında Anadolu Üniversitesi İşletme Bölümü'nden mezun olmuştur. 1999-2001 yılları arasında Bayeks Ekspertiz Muhasebe Departmanı'nda görev yapmıştır. 2013 yılından bu yana Çağdaş Faktoring'de Pazarlama Koordinatörü olarak görev yapmaktadır.

- Sektör Hakkında Bilgiler
- Neden Çağdaş Faktoring?
- Şirket Hakkında Bilgiler
- **Çağdaş Faktoring Operasyonel Bilgi**
- Çağdaş Faktoring Temel Mali Veriler
- Finansal Göstergeler
- Aktif İhraçlar Hakkında Özet Bilgi

Organizasyon Şeması



31.12.2024 Faktoring İşlem Hacminin Şubelere Göre Dağılımı



| | | |
|----------------|------------|------|
| Merkez Toplam | 14.638.032 | 39% |
| Şubeler Toplam | 23.301.049 | 61% |
| Genel Toplam | 37.939.081 | 100% |

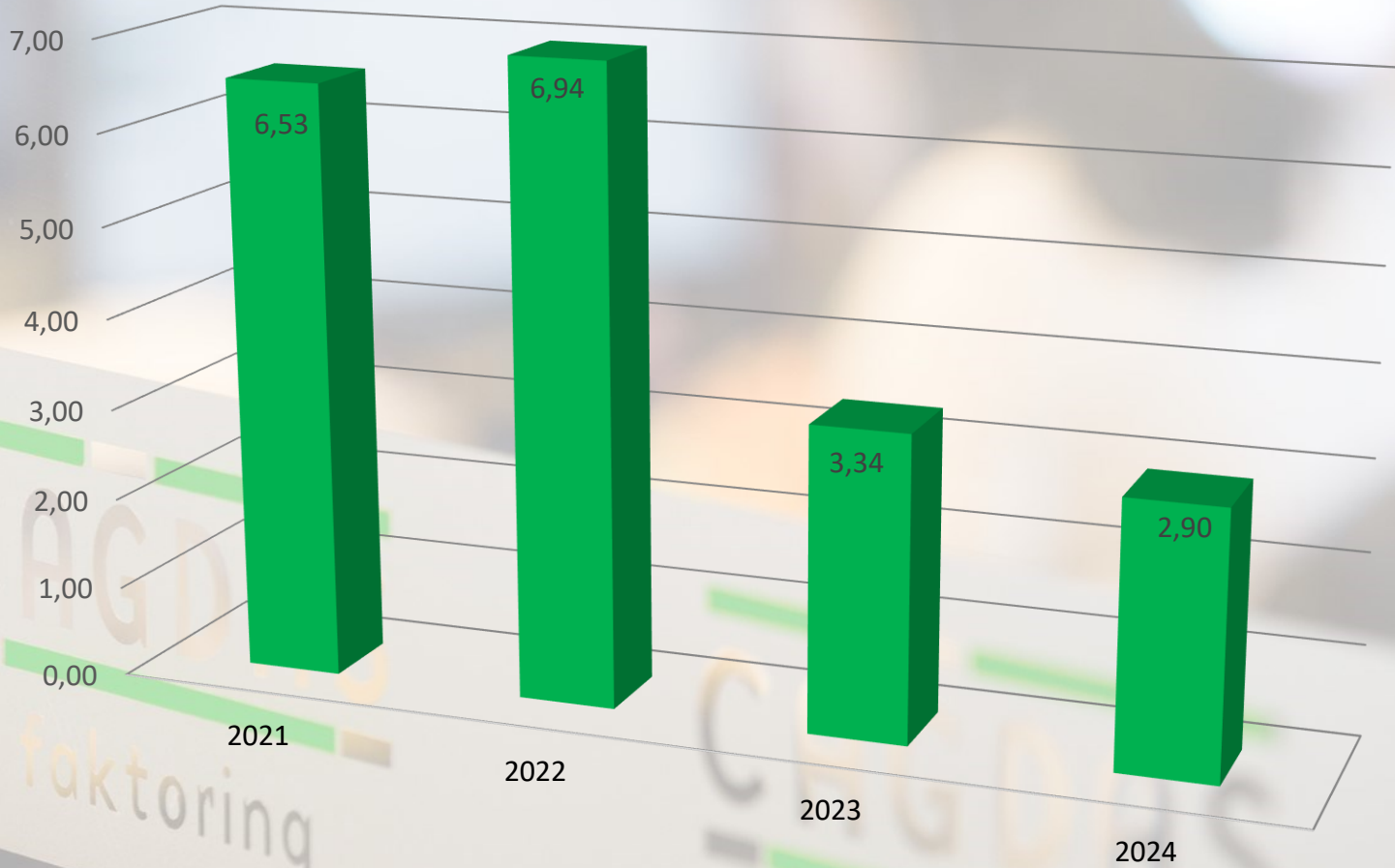
- Sektör Hakkında Bilgiler
- Neden Çağdaş Faktoring?
- Şirket Hakkında Bilgiler
- Çağdaş Faktoring Operasyonel Bilgi
- **Çağdaş Faktoring Temel Mali Veriler**
- Finansal Göstergeler
- Aktif İhraçlar Hakkında Özet Bilgi

CAGDAS
faktoring

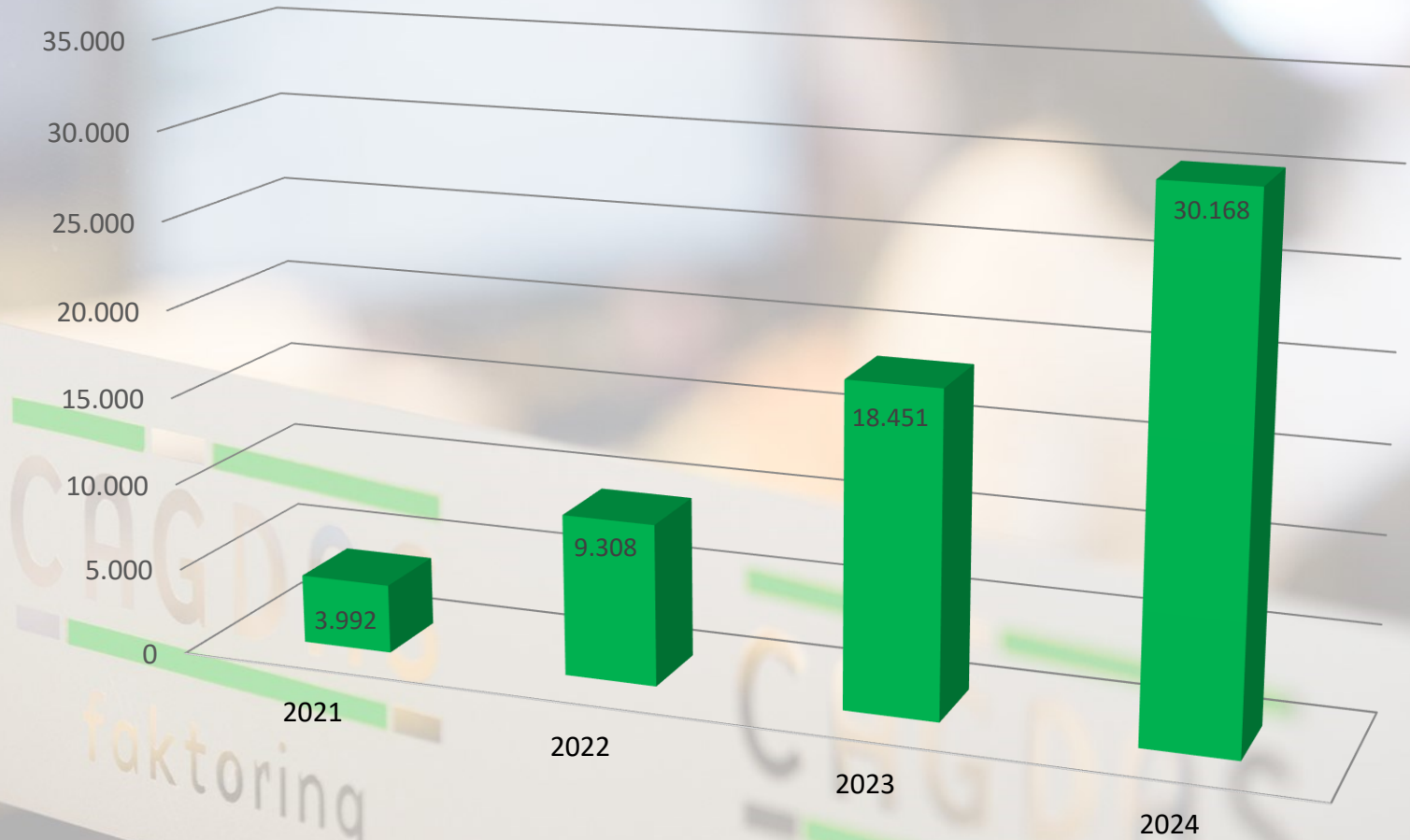
CAGDAS
faktoring

Borçlanma Oranı

Çağdaş Faktoring 2024 Borçlanma Oranı

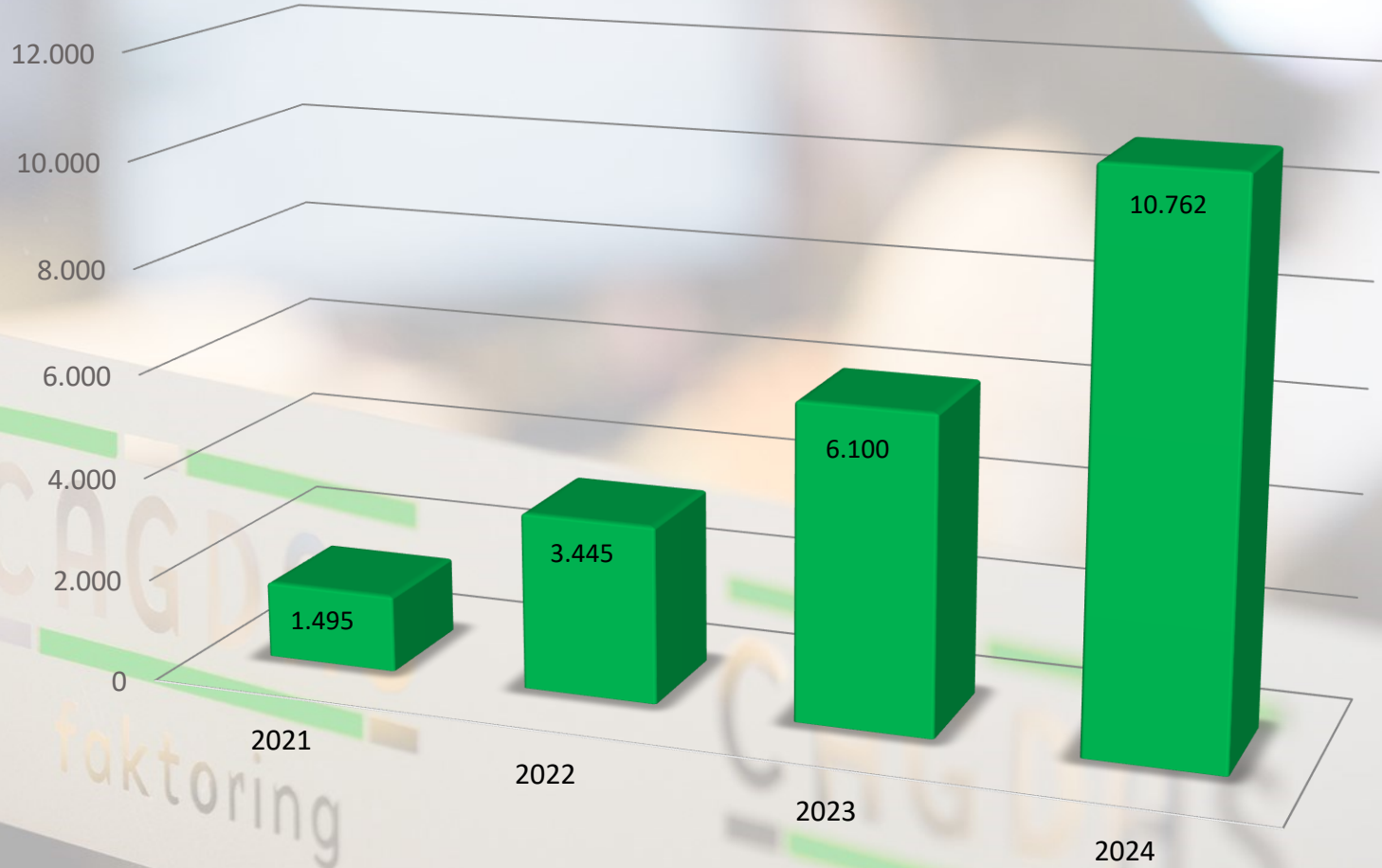


Çağdaş Faktoring 2024 İşlem Hacmi (Milyon TL)



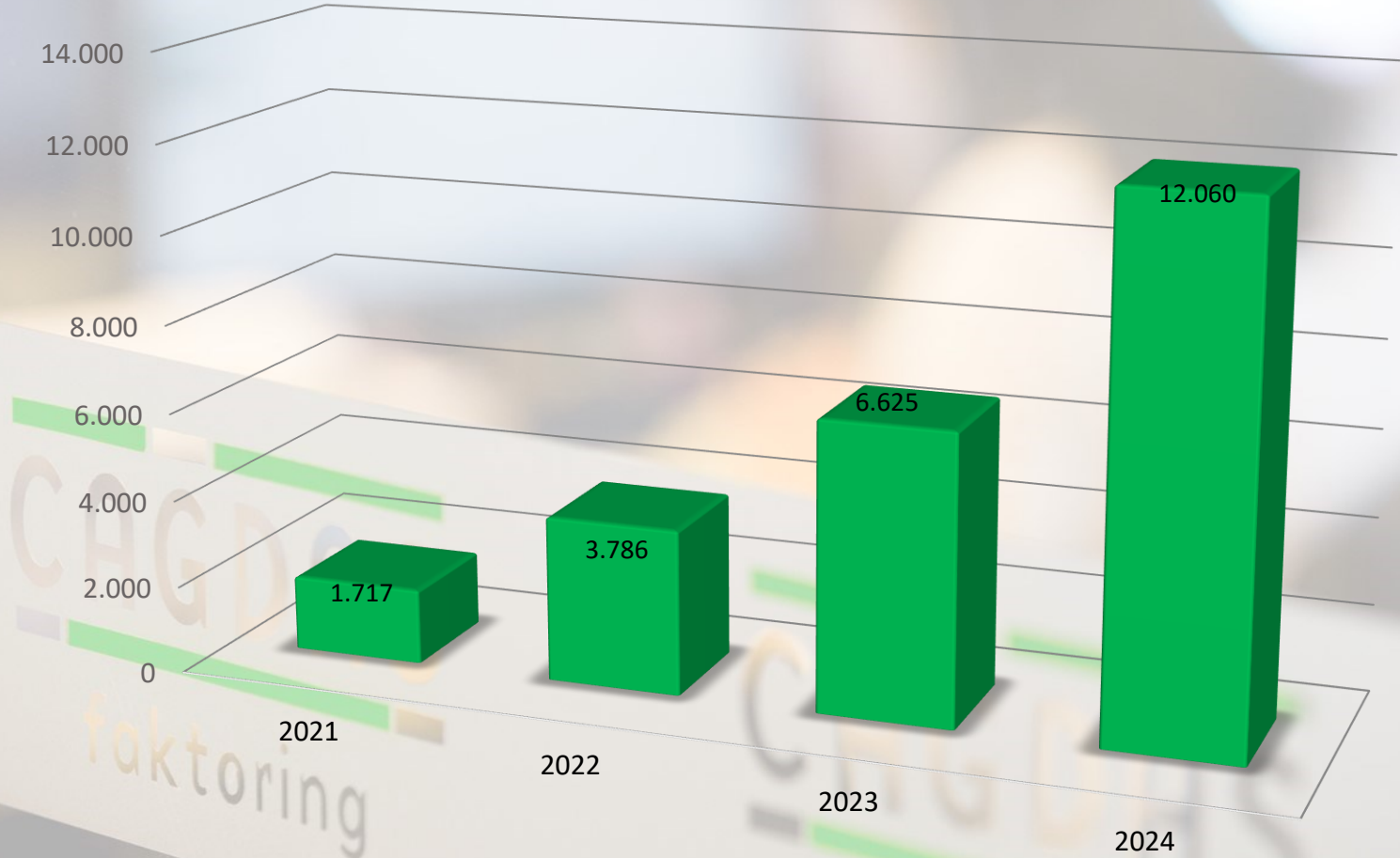
Faktoring Alacakları

Çağdaş Faktoring 2024 Faktoring Alacakları (Milyon TL)

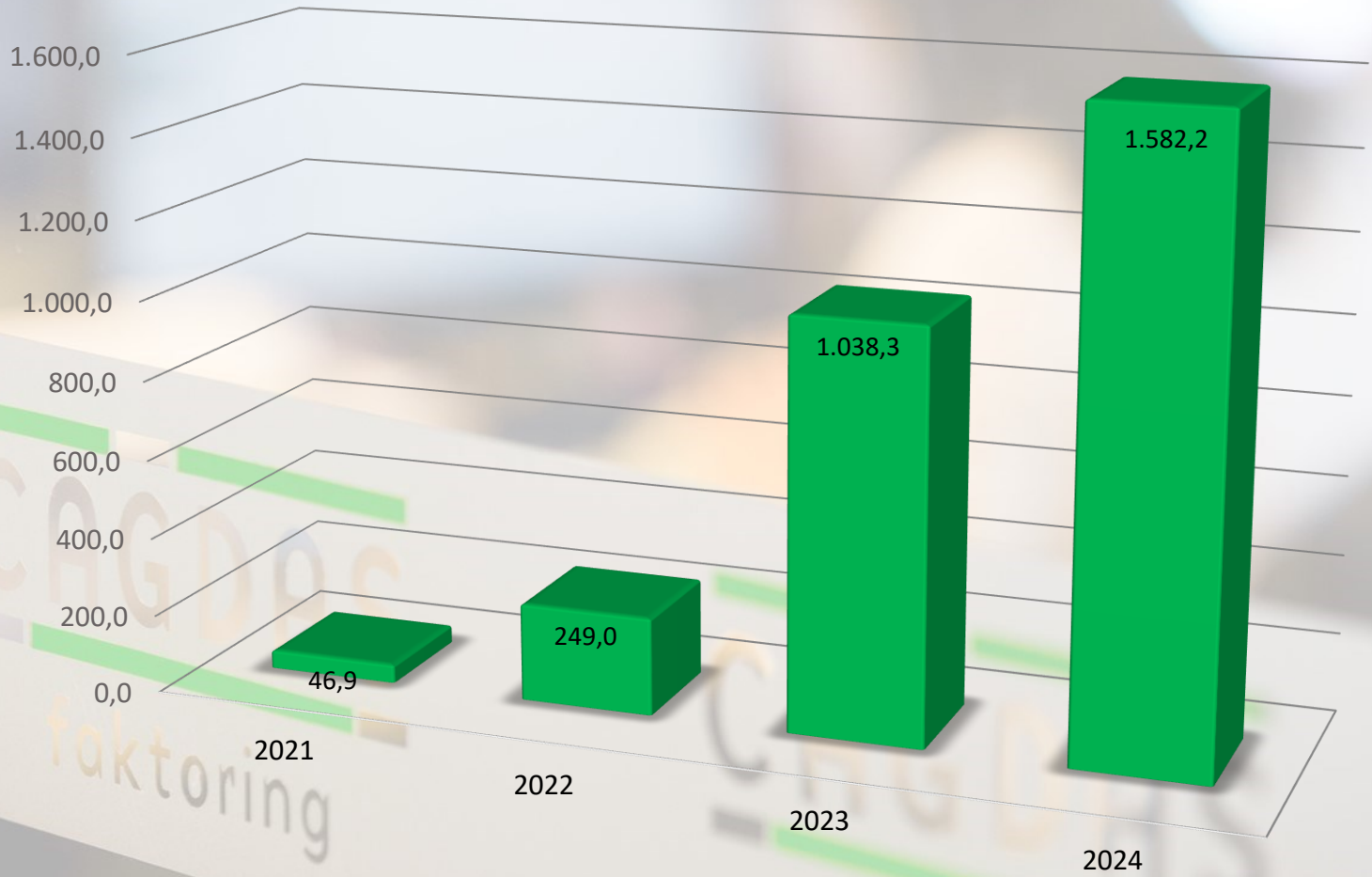


Aktif Büyüklüğü

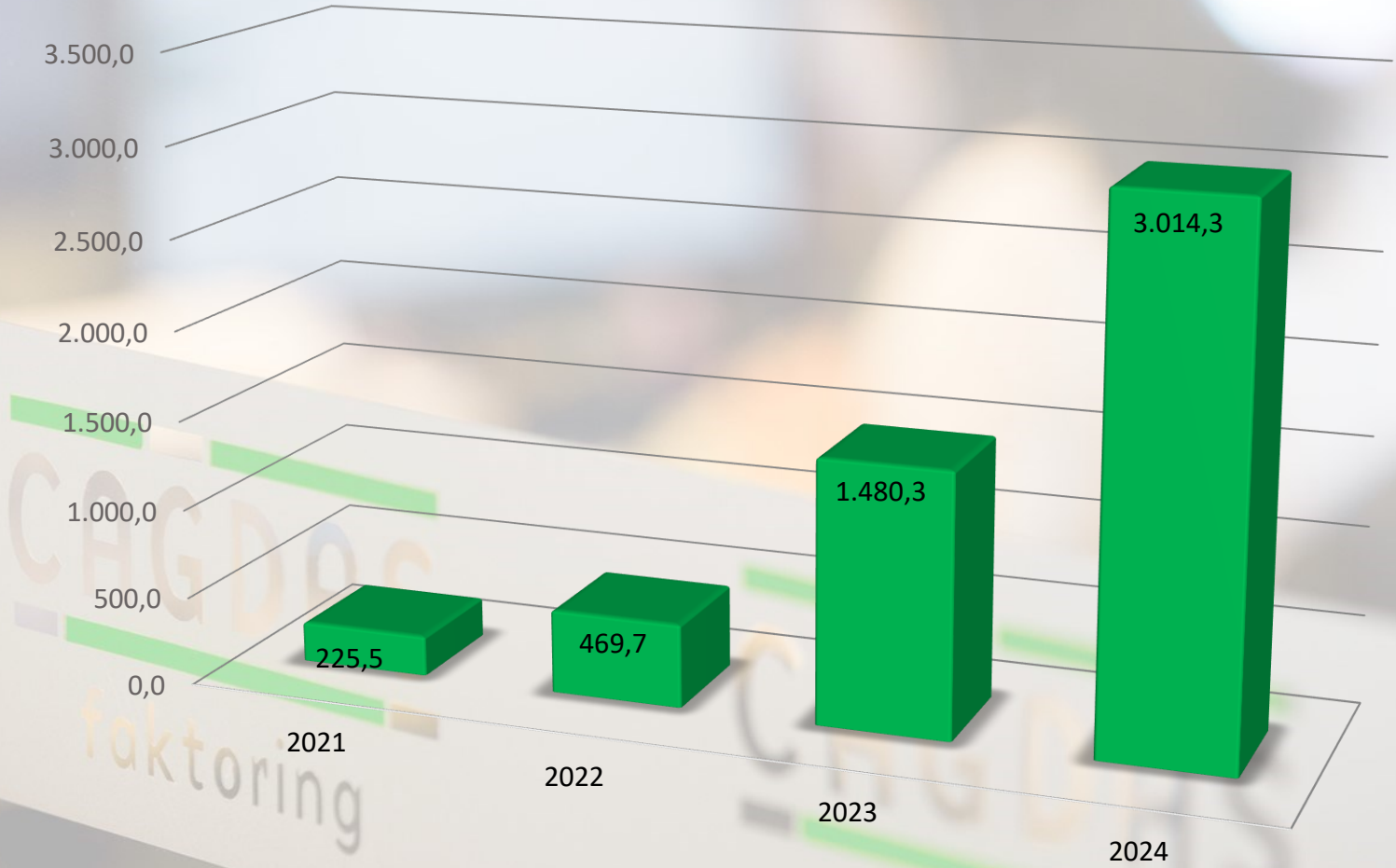
Çağdaş Faktoring 2024 Aktif Büyüklüğü (Milyon TL)



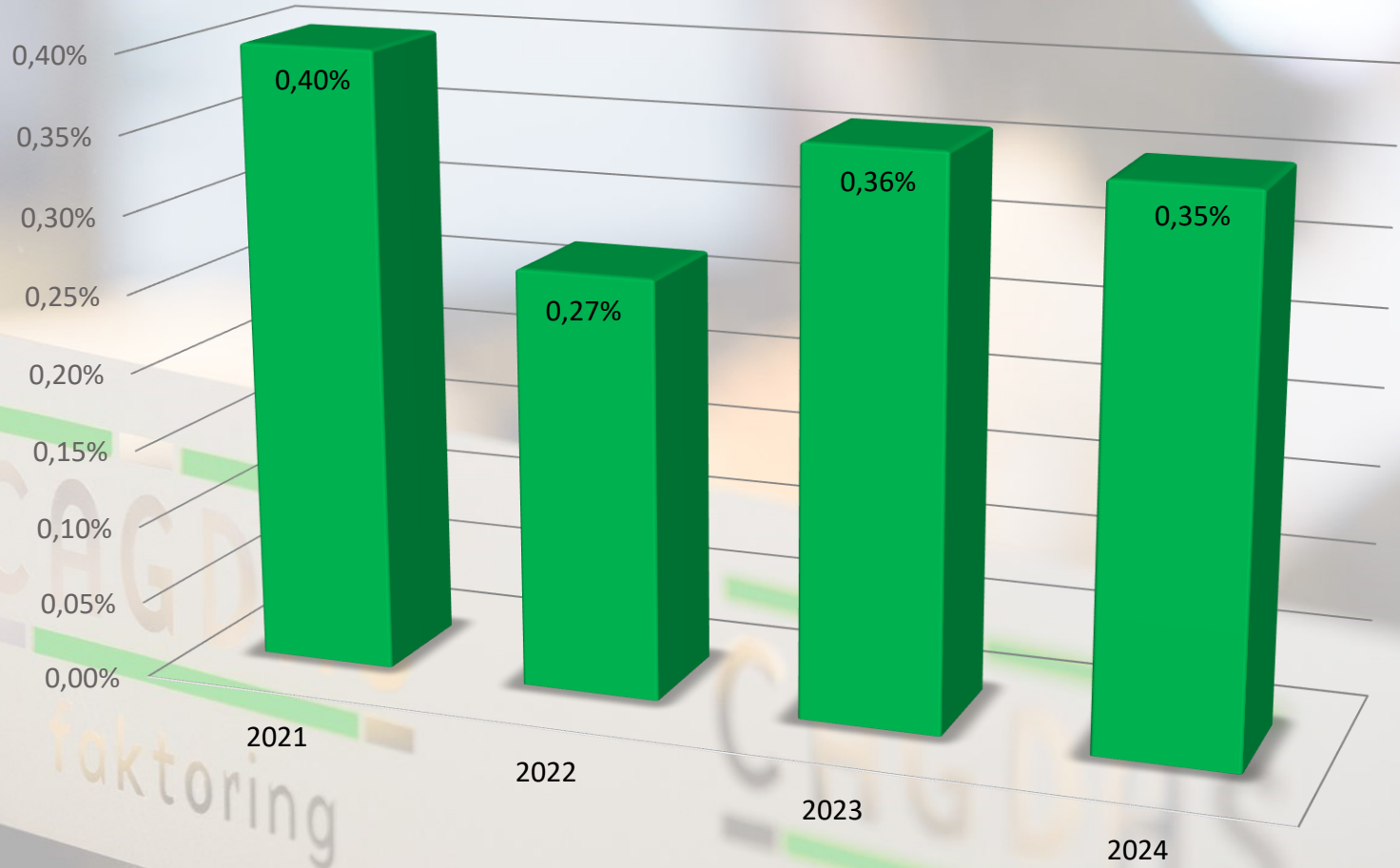
Çağdaş Faktoring 2024 Net Kar (Milyon TL)



Çağdaş Faktoring 2024 Özkaynak (Milyon TL)



Çağdaş Faktoring 2024 NPL



Faktoring Alacakları Dağılımı

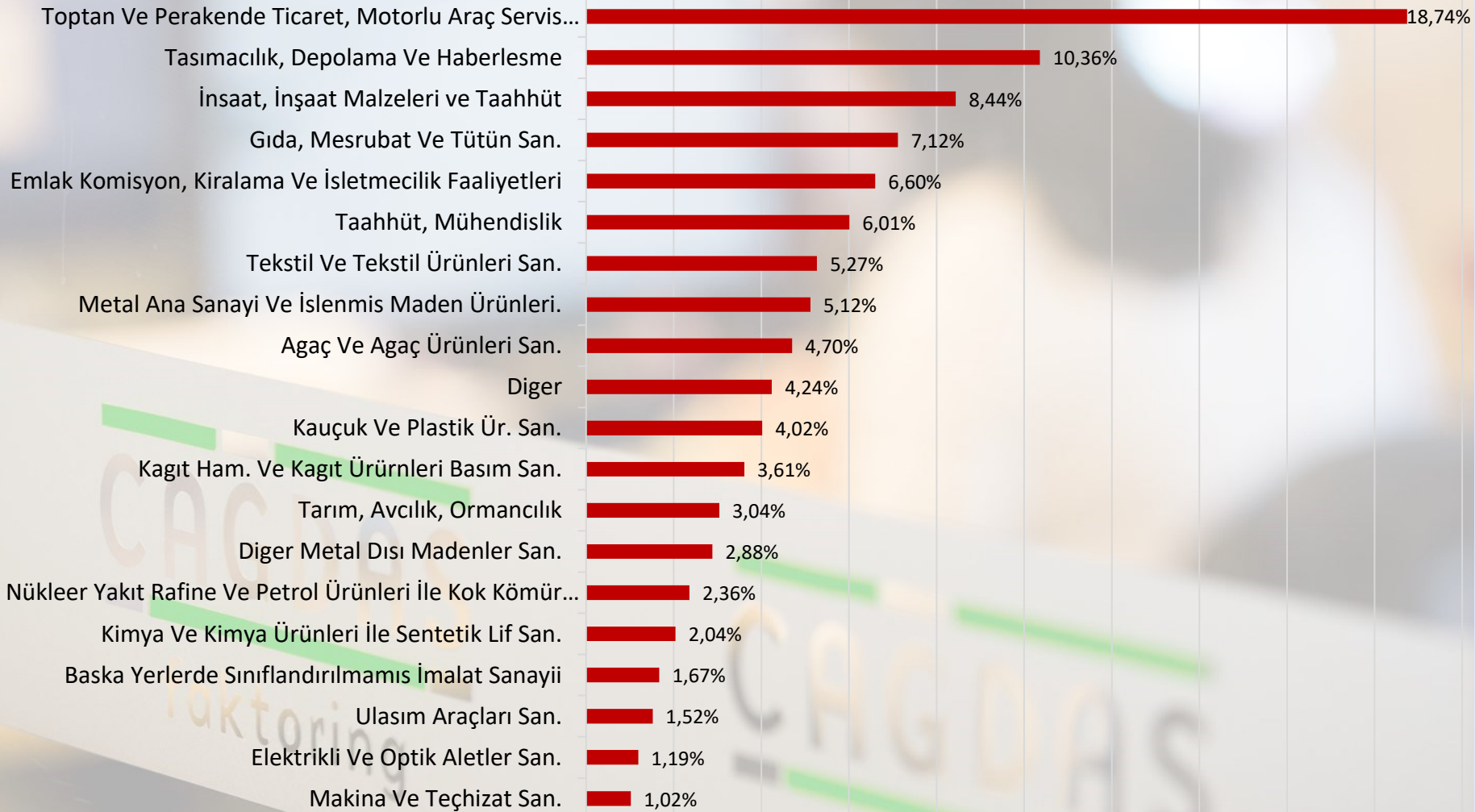
Çağdaş Faktoring AŞ. Faktoring Alacakları Çek/Temlik Dağılımı 2024

| Çek | Teminat Adeti | Tutar | Oran |
|--------------------------|---------------|-------------------|-------------|
| 0 - 50.000 TL | 3.235 | 97.996 | 1% |
| 50.000 - 100.000 TL | 2.426 | 183.174 | 2% |
| 100.000 - 250.000 TL | 6.179 | 1.090.474 | 10% |
| 250.000 - 500.000 TL | 8.241 | 3.006.040 | 28% |
| 500.000 - 1.000.000 TL | 4.661 | 3.242.983 | 30% |
| 1.000.000 - 3.000.000 TL | 1.449 | 2.233.055 | 21% |
| 3.000.000 TL ve Üstü | 176 | 909.175 | 8% |
| Toplam | 26.367 | 10.762.896 | 100% |

- Teminat ortalaması 408 bin TL'dir.
- Müşteri risk ortalaması 2.547 bin TL'dir.
- Kullanılan Krediler Vade Ortalaması 147 gündür.
- Faktoring Alacakları Vade Ortalaması 101 gündür.
- Faktoring Alacaklarında 9 ay ve üzeri kredi bakiyesi toplam plasmanın yalnızca %0,32'sini oluşturmaktadır

Sektörel Dağılım

Çağdaş Faktoring AŞ. 2024 Faktoring Alacaklarının Sektörel Dağılımı (%)



- Sektör Hakkında Bilgiler
- Neden Çağdaş Faktoring?
- Şirket Hakkında Bilgiler
- Çağdaş Faktoring Operasyonel Bilgi
- Çağdaş Faktoring Temel Mali Veriler
- **Finansal Göstergeler**
- Aktif İhraçlar Hakkında Özet Bilgi

Yıllar İtibarıyla Bilanço Aktif Kalemleri

| Kalemler | 2021 | 2022 | 2023 | 2024 |
|---|------------------|------------------|------------------|-------------------|
| I. NAKİT, NAKİT BENZERLERİ ve MERKEZ BANKASI | 47.268 | 130.271 | 225.129 | 515.879 |
| FAKTORİNG ALACAKLARI | 1.494.941 | 3.444.907 | 6.099.890 | 10.762.896 |
| İskontolu Faktoring Alacakları | 1.604.758 | 3.747.647 | 6.676.530 | 11.854.919 |
| Kazanılmamış Gelirler (-) | 109.817 | 302.740 | 576.640 | 1.092.023 |
| TAKİPTEKİ ALACAKLAR | 0 | 0 | 0 | 0 |
| A) Takipteki Faktoring Alacakları | 6.065 | 9.203 | 21.771 | 37.985 |
| D) Özel Karşılıklar (-) | 6.065 | 9.203 | 21.771 | 37.985 |
| MADDİ DURAN VARLIKLAR (Net) | 165.510 | 199.005 | 237.941 | 672.658 |
| MADDİ OLMAYAN DURAN VARLIKLAR (Net) | 386 | 244 | 278 | 37 |
| CARİ DÖNEM VERGİ VARLIĞI | 44 | 145 | 1.264 | 5.595 |
| ERTELENMİŞ VERGİ VARLIĞI | 0 | 0 | 0 | 18.854 |
| DİĞER AKTİFLER | 5.564 | 7.781 | 10.026 | 35.059 |
| ARA TOPLAM | 1.713.713 | 3.782.353 | 6.574.528 | 12.010.978 |
| SATIŞ AMAÇLI ELDE TUTULAN VE DURDURULAN FAALİYETLERE İLİŞKİN VAR.(Net) | 3.479 | 3.479 | 50.836 | 48.710 |
| A) Satış Amaçlı | 3.479 | 3.479 | 50.836 | 48.710 |
| AKTİF TOPLAMI | 1.717.192 | 3.785.832 | 6.625.364 | 12.059.688 |

Yıllar İtibarıyla Bilanço Pasif Kalemleri

| Kalemler | 2021 | 2022 | 2023 | 2024 |
|--|------------------|------------------|------------------|-------------------|
| ALINAN KREDİLER | 1.325.037 | 2.827.701 | 3.738.364 | 6.120.777 |
| Kısa Vadeli Krediler | 1.305.297 | 2.810.993 | 3.734.197 | 6.117.309 |
| Orta ve Uzun Vadeli Krediler | 19.740 | 16.708 | 4.750 | 3.468 |
| İHRAÇ EDİLEN MENKUL KIYMETLER (Net) | 65.860 | 377.641 | 1.189.523 | 2.625.777 |
| KİRALAMA İŞLEMLERİNDEN BORÇLAR | 81.230 | 54.203 | 19.851 | 0 |
| DİĞER BORÇLAR | 5.134 | 11.381 | 3.777 | 3.616 |
| BORÇ VE GİDER KARŞILIKLARI | 3.693 | 6.720 | 8.647 | 18.976 |
| B) Çalışan Hakları Yükümlülüğü Karşılığı | 3.653 | 6.680 | 8.607 | 18.936 |
| C) Diğer Karşılıklar | 40 | 40 | 40 | 40 |
| CARİ DÖNEM VERGİ BORCU | 8.604 | 30.933 | 153.924 | 214.600 |
| ERTELENMİŞ VERGİ BORCU | 2.089 | 7.523 | 15.293 | 0 |
| ARA TOPLAM | 1.491.647 | 3.316.102 | 5.145.069 | 9.045.437 |
| ÖZKAYNAKLAR | 225.545 | 469.730 | 1.480.295 | 2.151.734 |
| A) Ödenmiş Sermaye | 140.000 | 175.000 | 350.000 | 1.000.000 |
| C) Kâr veya Zararda Yeniden Sınıflandırılmayacak Birikmiş Diğer Kap.Gelirler veya Giderler | 13.479 | 13.218 | 13.479 | 131.956 |
| E) Kâr Yedekleri | 13.974 | 16.585 | 29.056 | 81.722 |
| a) Yasal Yedekler | 13.974 | 16.585 | 29.056 | 81.722 |
| a) Diğer Yedekler | 0 | 0 | 0 | 0 |
| F) Kâr veya Zarar | 58.092 | 264.927 | 1.087.760 | 1.800.573 |
| a) Geçmiş Yıllar Kâr veya Zararı | 11.189 | 15.743 | 49.508 | 218.425 |
| b) Dönem Net Kâr veya Zararı | 46.903 | 249.184 | 1.038.252 | 1.582.148 |
| PASİF TOPLAMI | 1.717.192 | 3.785.832 | 6.625.364 | 12.059.688 |

Yıllar İtibarıyla Gelir Tablosu Kalemleri

| Kalemler | 2021 | 2022 | 2023 | 2024 |
|--|----------------|------------------|------------------|------------------|
| ESAS FAALİYET GELİRLERİ | 402.726 | 1.144.667 | 3.439.357 | 5.612.058 |
| FAKTORİNG GELİRLERİ | 402.726 | 1.144.667 | 3.439.357 | 5.612.058 |
| A) Faktoring Alacaklarından Alınan Faizler | 291.429 | 686.399 | 2.363.538 | 4.825.824 |
| B) Faktoring Alacaklarından Alınan Ücret ve Komisyonlar | 111.297 | 458.268 | 1.075.819 | 786.234 |
| FİNANSMAN GİDERLERİ (-) | 269.138 | 699.840 | 1.711.430 | 2.891.128 |
| A) Kullanılan Kredilere Verilen Faizler | 250.081 | 644.903 | 1.417.430 | 2.084.925 |
| B) İhraç Edilen Menkul Kıymetlere Verilen Faizler | 6.166 | 35.004 | 268.994 | 761.260 |
| C) Kiralama İşlemlerine İlişkin Faiz Giderleri | 10.585 | 12.879 | 7.239 | 2.371 |
| D) Verilen Ücret ve Komisyonlar | 2.318 | 7.054 | 17.767 | 42.572 |
| BRÜT K/Z (1-16) | 133.576 | 444.827 | 1.727.927 | 2.720.930 |
| ESAS FAALİYET GİDERLERİ (-) | 56.311 | 111.649 | 229.457 | 490.706 |
| A) Personel Giderleri | 37.697 | 69.173 | 164.222 | 354.575 |
| B) Kıdem Tazminatı Karşılığı Gideri | 814 | 3.538 | 2.600 | 10.329 |
| D) Genel İşletme Giderleri | 17.800 | 38.938 | 62.635 | 125.802 |
| BRÜT FAALİYET K/Z | 77.265 | 333.178 | 1.498.470 | 2.230.224 |
| DİĞER FAALİYET GELİRLERİ | 20.390 | 74.794 | 92.348 | 379.601 |
| A) Bankalardan Alınan Faizler | 886 | 2.915 | 24.511 | 74.931 |
| F) Kambiyo İşlemleri Kârı | 13.090 | 41.496 | 7.679 | 5.212 |
| G) Diğer | 6.414 | 23.736 | 60.158 | 299.458 |
| TAKİPTEKİ ALACAKLARA İLİŞKİN ÖZEL KARŞILIKLAR (-) | 20.152 | 23.440 | 92.145 | 458.675 |
| DİĞER FAALİYET GİDERLERİ (-) | 11.976 | 43.386 | 14.478 | 31.210 |
| D) Kambiyo İşlemleri Zararı | 10.811 | 37.984 | 7.490 | 4.926 |
| E) Diğer | 1.165 | 5.402 | 6.988 | 26.284 |
| NET FAALİYET K/Z (30+31-45-46) | 65.527 | 334.499 | 1.484.195 | 2.119.940 |
| SÜRDÜRÜLEN FAALİYETLER VERGİ ÖNCESİ K/Z | 65.527 | 334.499 | 1.484.195 | 2.119.940 |
| SÜRDÜRÜLEN FAALİYETLER VERGİ KARŞILIĞI (±) | 18.624 | 85.315 | 445.943 | 537.792 |
| A) Cari Vergi Karşılığı | 18.694 | 79.880 | 438.173 | 571.939 |
| B) Ertelenmiş Vergi Gider Etkisi (+) | 0 | 5.435 | 7.770 | 0 |
| C) Ertelenmiş Vergi Gelir Etkisi (-) | 70 | 0 | 0 | 34.147 |
| SÜRDÜRÜLEN FAALİYETLER DÖNEM NET K/Z | 46.903 | 249.184 | 1.038.252 | 1.582.148 |
| NET DÖNEM KARI/ZARARI | 46.903 | 249.184 | 1.038.252 | 1.582.148 |

- Sektör Hakkında Bilgiler
- Neden Çağdaş Faktoring?
- Şirket Hakkında Bilgiler
- Çağdaş Faktoring Operasyonel Bilgi
- Çağdaş Faktoring Temel Mali Veriler
- Finansal Göstergeler
- **Aktif İhraçlar Hakkında Özet Bilgi**

Aktif İhraçlar Hakkında Özet Bilgi

| Sıra | İhraç Tarihi | Vade | Kupon Ödeme Tarihi | Gün | Faiz | Tutar | Tür |
|------|--------------|------------|--------------------|-----|----------|-------------|---------------|
| 1 | 26.03.2024 | 25.03.2025 | 25.06.2024 | 364 | 57,00% | 125.000.000 | Kupon Ödemeli |
| | | | 24.09.2024 | | | | |
| | | | 24.12.2024 | | | | |
| | | | 25.03.2025 | | | | |
| 2 | 04.04.2024 | 04.04.2025 | 05.07.2024 | 364 | 61,00% | 34.000.000 | Kupon Ödemeli |
| | | | 04.10.2024 | | | | |
| | | | 03.01.2025 | | | | |
| | | | 04.04.2025 | | | | |
| 3 | 07.05.2024 | 07.05.2025 | 07.08.2024 | 364 | TL Ref+5 | 140.000.000 | Kupon Ödemeli |
| | | | 16.11.2024 | | | | |
| | | | 05.02.2025 | | | | |
| | | | 07.05.2025 | | | | |
| 4 | 16.05.2024 | 16.05.2025 | 16.08.2024 | 364 | TL Ref+5 | 110.000.000 | Kupon Ödemeli |
| | | | 15.11.2024 | | | | |
| | | | 14.02.2025 | | | | |
| | | | 16.05.2025 | | | | |
| 5 | 10.07.2024 | 07.07.2025 | 08.10.2024 | 362 | TL Ref+5 | 200.000.000 | Kupon Ödemeli |
| | | | 07.01.2025 | | | | |
| | | | 09.04.2025 | | | | |
| | | | 07.07.2025 | | | | |
| 6 | 12.07.2024 | 22.07.2025 | 14.10.2024 | 375 | TL Ref+5 | 100.000.000 | Kupon Ödemeli |
| | | | 13.01.2025 | | | | |
| | | | 14.04.2025 | | | | |
| | | | 22.07.2025 | | | | |
| 7 | 12.07.2024 | 11.07.2025 | 11.10.2024 | 364 | TL Ref+5 | 100.000.000 | Kupon Ödemeli |
| | | | 10.01.2025 | | | | |
| | | | 11.04.2025 | | | | |
| | | | 11.07.2025 | | | | |
| 8 | 25.07.2024 | 26.06.2025 | 24.10.2024 | 336 | TL Ref+5 | 200.000.000 | Kupon Ödemeli |
| | | | 23.01.2025 | | | | |
| | | | 24.04.2025 | | | | |
| | | | 26.06.2025 | | | | |

Aktif İhraçlar Hakkında Özet Bilgi

| | | | | | | | |
|---------------|------------|------------|------------|-----|-------------|----------------------|---------------|
| 9 | 07.08.2024 | 06.08.2025 | 06.11.2024 | 364 | TL Ref+4,75 | 140.000.000 | Kupon Ödemeli |
| | | | 05.02.2025 | | | | |
| | | | 07.05.2025 | | | | |
| | | | 06.08.2025 | | | | |
| 10 | 14.08.2024 | 13.08.2025 | 13.11.2024 | 364 | TL Ref+4,75 | 150.000.000 | Kupon Ödemeli |
| | | | 12.02.2025 | | | | |
| | | | 14.05.2025 | | | | |
| | | | 13.08.2025 | | | | |
| 11 | 19.09.2024 | 21.03.2025 | 20.12.2024 | 182 | TL Ref+4 | 215.000.000 | Kupon Ödemeli |
| | | | 20.03.2025 | | | | |
| 12 | 10.10.2024 | 11.04.2025 | 10.01.2025 | 182 | TL Ref+4 | 231.000.000 | Kupon Ödemeli |
| | | | 11.04.2025 | | | | |
| 13 | 22.10.2024 | 22.10.2025 | 22.01.2025 | 364 | TL Ref+4 | 175.000.000 | Kupon Ödemeli |
| | | | 22.04.2025 | | | | |
| | | | 22.07.2025 | | | | |
| | | | 22.10.2025 | | | | |
| 14 | 23.12.2024 | 23.06.2025 | 23.06.2025 | 182 | 51,50% | 250.000.000 | Kupon Ödemeli |
| 15 | 22.10.2024 | 22.10.2025 | 22.01.2025 | 364 | TL Ref+4 | 274.750.000 | Kupon Ödemeli |
| | | | 22.04.2025 | | | | |
| | | | 22.07.2025 | | | | |
| | | | 22.10.2025 | | | | |
| 16 | 12.03.2025 | 11.03.2026 | 11.06.2025 | 364 | TL Ref+2,5 | 150.000.000 | Kupon Ödemeli |
| | | | 10.09.2025 | | | | |
| | | | 10.12.2025 | | | | |
| | | | 11.03.2026 | | | | |
| 17 | 12.13.2025 | 11.03.2026 | 11.06.2025 | 364 | TL Ref+2,5 | 100.000.000 | Kupon Ödemeli |
| | | | 10.09.2025 | | | | |
| | | | 10.12.2025 | | | | |
| | | | 11.03.2026 | | | | |
| Toplam | | | | | | 2.694.750.000 | |

- Sektör Hakkında Bilgiler
- Neden Çağdaş Faktoring?
- Şirket Hakkında Bilgiler
- Çağdaş Faktoring Operasyonel Bilgi
- Çağdaş Faktoring Temel Mali Veriler
- Finansal Göstergeler
- Aktif İhraçlar Hakkında Özet Bilgi

CAGDAS
faktoring

CAGDAS
faktoring

TEŞEKKÜR EDERİZ..

CAGDAS
faktoring

CAGDAS
faktoring